

RELATÓRIO DA ADMINISTRAÇÃO

A Administração da Mongeral S/A Seguros e Previdência tem a satisfação de apresentar aos seus clientes, parceiros comerciais e acionistas as Demonstrações Financeiras referentes ao exercício findo em 31 de dezembro de 2008.

O ano de 2008 representou um marco na história da Mongeral. Indo na direção contrária à crise financeira mundial a companhia investiu significativamente no crescimento de seus negócios, parcerias comerciais e projetos de infraestrutura, sempre em busca de novas oportunidades que proporcionem crescimento e rentabilidade significativos.

Para 2009 os planos da companhia envolvem estratégias específicas para o aumento expressivo das vendas e da arrecadação, crescimento do número de corretores ativos, consolidação das parcerias comerciais existentes, criação de novas parcerias, desenvolvimento de novos produtos e soluções, elevação dos índices de persistência, além do contínuo investimento em processos e sistemas de buscando cada vez mais a excelência na prestação de serviços.

Joint Venture

A Mongeral assinou em outubro de 2008 um acordo de *joint venture* com a AEGON, um dos maiores grupos seguradores do mundo com mais de 31 mil funcionários, 40 milhões de clientes e ativos sob gestão de aproximadamente R\$ 1 trilhão. Com sede em Haia, na Holanda, a AEGON é um dos maiores grupos seguradores mundiais de vida e previdência e um grande provedor de serviços financeiros. Presente em mais de 20 países, a AEGON tem hoje suas ações negociadas nas bolsas de Amsterdã, Londres, Nova Iorque e Tóquio. O processo de transferência de controle encontra-se em fase final de aprovação pela SUSEP.

Desempenho

Em 2008, a Mongeral superou a barreira dos R\$ 10 milhões em vendas de novos planos de risco e previdência individuais, superando em 14% o registrado no ano de 2007.

O crescimento de 14% das Receitas Operacionais Totais (desconsideradas as Receitas Financeiras) e de 13% das Provisões Técnicas, que atingiram R\$ 309 milhões e R\$ 162 milhões respectivamente, demonstra o sucesso alcançado nas estratégias de expansão e solidificação das operações da Mongeral.

As Despesas Administrativas evoluíram 18% relativamente ao ano anterior como resultado dos fortes investimentos em desenvolvimento de negócios, infraestrutura, melhoria de serviços e no processo para a conclusão do acordo de *joint venture*. O Resultado Operacional antes de Despesas Administrativas cresceu 12%, atingindo R\$ 94,3 milhões.

O Lucro Líquido apurado em 2008 foi de R\$ 2,8 milhões.

Ampliação da rede de distribuição

Com o objetivo de atender ao desafio de ampliação sustentada e crescente do seu modelo de distribuição, a Mongeral estruturou 12 novas unidades de vendas nas praças de Santos, São José do Rio Preto, Araçatuba, Guarulhos, Piracicaba, Presidente Prudente, São José dos Campos (no estado de SP), Blumenau (em SC), Cascavel (no PR), Uberlândia (em MG), Petrolina (em PE) e São Luiz (no MA), ampliando para 36 o número de pontos próprios de distribuição em todo o país.

Programa de desenvolvimento de corretores

Em 2008, o programa de capacitação de corretores da Mongeral (Formação Nota 10) recrutou mais de 2 mil candidatos. O programa - que movimentou toda a companhia premiando os melhores treinadores - capacitou 400 novos profissionais, contribuindo para um incremento de 12% na base total de consultores de benefícios (corretores autônomos e com registro próprio), quando comparado com dezembro de 2007.

Previdência Associativa

A Mongeral permanece destacada como empresa líder de distribuição nos planos de Previdência Associativa, posição que ocupa desde quando foram regulamentados os fundos instituídos para categorias profissionais.

Para solidificar esta posição, a Mongeral desenvolveu em todo o país parcerias com a Ordem dos Advogados do Brasil - fundo OABPREV, Unicred em SC - FUNDAÇÃO QUANTA, Associações de Ministério Público e da Justiça - JUSPREV, Associações Paulista e Brasileira de Cirurgiões Dentistas - APCDPREV, Professores do Estado do RS - SINPRO e com a PETROS - Fundação Petrobras de Seguridade Social.

A Mongeral iniciou no segundo semestre a parceria para administração de passivo do fundo ANABBPPrev, fundo de pensão criado pela maior associação de funcionários do Banco do Brasil, que conta com mais de 100 mil associados entre empregados e seus dependentes legais.

MongeralCred

Em seu segundo ano de operação, o MongeralCred - produto de empréstimo consignado estruturado em parceria com o Unibanco e distribuído com exclusividade pela equipe de vendas da Mongeral para seus clientes - consolida efetivamente a estratégia de ampliação do portfólio de produtos financeiros da companhia, atingindo mais de 12 mil clientes e um portfólio de R\$ 117 milhões. Com foco no mercado de servidores públicos civis e militares, as vendas de 2008 representaram 290% do montante comercializado em todo o ano de 2007. No segundo semestre, a Mongeral celebrou a parceria especial de distribuição com o grupo Ibi, braço financeiro do conglomerado C&A.

Tecnologia da Informação

Neste primeiro semestre, a Mongeral transferiu toda a infraestrutura de servidores e de comunicação do prédio da Matriz para o Data Center de uma empresa especializada. Desta forma, a companhia reduziu significativamente os riscos de interrupção dos seus serviços por falhas de energia elétrica, segurança e infraestrutura, garantindo total independência operacional para as suas unidades de negócio.

Além das alterações em infraestrutura tecnológica, a companhia investiu fortemente no desenvolvimento do sistema integrado de negócios (Sistema eSIM), que suportará todas as operações atuais e futuras da Mongeral, possibilitando o atingimento de seus objetivos de crescimento e rentabilidade, com segurança e sustentabilidade.

Governança Corporativa

Dando continuidade ao aperfeiçoamento do Sistema de Controles Internos, a Mongeral adotou como estrutura norteadora para a Gestão de Riscos o COSO (*Committee of Sponsoring Organizations of the Treadway Commission*) e o CSA (*Control Self Assessment*). Em 2008, foram realizadas avaliações periódicas de riscos e controles de processos em atividades e unidades da companhia. Estas avaliações foram efetuadas em sistema específico e com a orientação de consultoria especializada, resultando na elaboração da Matriz de Riscos da Mongeral.

Foram adotadas as medidas necessárias à prevenção e combate à fraude, combate à lavagem de dinheiro e a reestruturação da área de *Compliance*.

TV Mongeral

Lançada em outubro para ser utilizada como ferramenta no aperfeiçoamento da comunicação corporativa e nos programas de treinamento da companhia.

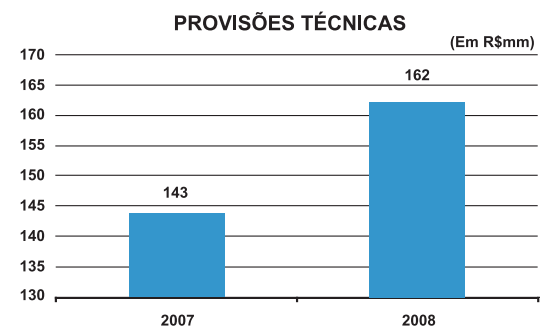
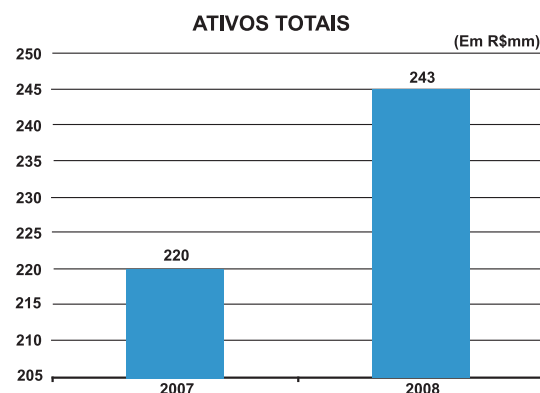
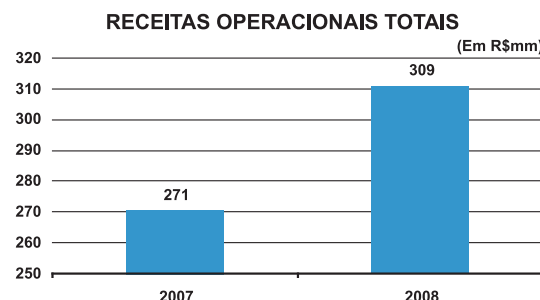
Declaração

Em atendimento à circular SUSEP 356 de 20 de dezembro de 2007, a Mongeral declara sua capacidade financeira para manter até o vencimento os títulos e valores mobiliários classificados na categoria "mantidos até o vencimento".

Agradecimentos

A Mongeral S/A Seguros e Previdência agradece aos seus funcionários, parceiros comerciais e corretores pela dedicação e desempenho, aos seus clientes pela confiança, e aos seus acionistas e à SUSEP pelo apoio dispensado.

A Administração



DEMONSTRAÇÃO DO RESULTADO PARA OS EXERCÍCIOS FINDOS EM 31 DE DEZEMBRO DE 2008 E 2007 (Em Reais)

	31/12/2008	31/12/2007
Rendas de contribuições e prêmios retidos	6.098.028	6.569.543
Constituição/reversão de benefícios a conceder	607.085	863.665
Receitas de contribuições e prêmios	6.705.113	7.433.208
Contribuições e prêmios para cobertura de riscos	205.151.226	181.128.278
Variação da provisão de riscos	(7.346.388)	(5.890.493)
Receita com cobertura de riscos	197.804.838	175.237.785
Benefícios e sinistros	(63.610.110)	(61.769.929)
Variação de outras provisões técnicas	45.053	214.538
Despesas de comercialização	(58.318.609)	(47.643.858)
Outras receitas e despesas operacionais	11.801.526	9.296.280
Prêmios emitidos líquidos	32.678.357	26.942.819
Prêmios resseguros cedidos	(3.698.683)	(3.728.362)
Prêmios retidos	28.979.494	23.214.457
Variação das provisões técnicas	(299.762)	(479.657)
Prêmios ganhos	28.679.733	22.734.800
Sinistros retidos	(18.847.588)	(16.193.207)
Despesas de comercialização	(451.174)	(1.067.410)
Outras receitas e despesas operacionais	(7.191.248)	(4.510.720)
Despesas administrativas	(84.935.396)	(71.745.528)
Despesas com tributos	(8.859.683)	(7.770.362)
RESULTADO FINANCEIRO	6.493.006	8.118.015
RESULTADO PATRIMONIAL	12.495	30.054
RESULTADO OPERACIONAL	9.327.956	12.363.666
RESULTADO NÃO OPERACIONAL	90.724	(189.837)
RESULTADO ANTES DOS IMPOSTOS E PARTICIPAÇÕES	9.418.680	12.173.829
Imposto de renda	(1.264.620)	(700.930)
Contribuição social	(619.296)	(269.237)
Participações sobre o resultado	(4.747.598)	(6.719.970)
LUCRO LÍQUIDO	2.787.166	4.483.692
Quantidade de ações	12.400.000	12.400.000
Lucro líquido por ação	0,22	0,36

As notas explicativas são parte integrante das demonstrações contábeis.

DEMONSTRAÇÃO DO FLUXO DE CAIXA EXERCÍCIO FINDO EM 31 DE DEZEMBRO DE 2008 (Em Reais)

ATIVIDADES OPERACIONAIS	31/12/2008
Recebimentos de prêmios de seguro, contribuições de previdência e taxas de gestão e outras	261.445.101
Recuperações de sinistros e comissões	9.694.160
Outros recebimentos operacionais (Salvados, Ressarcimentos e outros)	31.962.892
Pagamentos de sinistros, benefícios, resgates e comissões	(122.763.590)
Repasses de prêmios por cessão de riscos	(20.140.752)
Pagamentos de despesas com operações de seguros e resseguros	(12.074.053)
Pagamentos de despesas e obrigações	(84.928.336)
Pagamento de indenizações e despesas em processos judiciais	(5.024.041)
Outros pagamentos operacionais	(41.607.299)
Constituição de depósitos judiciais	(9.899.155)
Resgates de depósitos judiciais	8.225.834
Pagamentos de participações nos resultados	(3.471.742)
Caixa gerado/(consumido) pelas operações	11.419.019
Impostos e contribuições pagos	(11.454.124)
Juros Pagos	(855.496)
Investimentos financeiros:	5.899.434
Aplicações	(48.477.393)
Vendas e resgates	54.376.827
Caixa líquido gerado/(consumido) nas atividades operacionais	5.008.833
ATIVIDADES DE INVESTIMENTO	
Pagamento pela compra de ativo permanente:	(2.355.143)
Imobilizado	(899.183)
Intangível	(1.455.960)
Recebimento pela venda de ativo permanente:	620.773
Investimentos	620.773
Caixa líquido gerado/(consumido) nas atividades de investimento	(1.734.370)
Aumento/(redução) líquido(a) de caixa e equivalentes de caixa	3.274.463
ATIVIDADES DE FINANCIAMENTO	
Distribuição de dividendos e juros sobre o capital próprio	(510.000)
Aquisição de empréstimos	18.035.824
Pagamento de empréstimos (exceto juros)	(19.172.622)
Caixa líquido gerado/(consumido) nas atividades de financiamento	(1.646.797)
Aumento/(redução) líquido(a) de caixa e equivalentes de caixa	1.627.665
Caixa e equivalentes de caixa no início do período	1.116.128
Caixa e equivalentes de caixa no final do período	2.743.793

As notas explicativas são parte integrante das demonstrações contábeis.

BALANÇO PATRIMONIAL EM 31 DE DEZEMBRO DE 2008 E 2007 (Em Reais)

ATIVO	31/12/2008	31/12/2007	PASSIVO	31/12/2008	31/12/2007
CIRCULANTE	185.538.399	158.655.272	CIRCULANTE	70.862.186	59.076.407
Disponível	2.743.793	1.116.128	Contas a pagar	14.554.455	13.512.557
Caixa e bancos	2.743.793	1.116.128	Obrigações a pagar	6.347.710	6.936.379
Aplicações	158.525.299	139.571.377	Impostos e encargos sociais a recolher	2.538.467	2.373.802
Títulos de renda fixa	32.107.976	14.032.610	Encargos trabalhistas	3.288.141	2.621.311
Títulos de renda variável	10.410	10.410	Empréstimos	766.744	-
Quotas de fundos de investimentos	125.635.045	125.256.182	Financiamentos	1.398.160	905.811
Outras aplicações	771.868	272.174	Impostos e contribuições	215.233	675.255
Créditos das operações com seguros e resseguros	7.023.938	7.523.386	Débitos de operações com seguros e resseguros	4.496.883	1.308.810
Prêmios a receber	4.445.285	4.358.301	Operações com seguradoras	2.064.855	402.496
Operações com seguradoras	474.332	1.250.590	Operações com resseguradoras	923.255	676.132
Operações com resseguradoras	284.052	684.660	Outros débitos operacionais	1.508.773	230.182
Outros créditos operacionais	1.820.269	1.229.835	Débitos de operações com previdência complementar	9.539.672	7.640.818
Adiantamento a corretores	1.391.639	1.045.324	Débitos de resseguros	4.886.511	3.867.586
Convênio DPVAT	428.630	184.511	Operações de repasses	3.437.093	1.666.413
Créditos das operações com previdência complementar	2.050.224	1.275.887	Outros débitos operacionais	1.216.068	2.106.819
Valores a receber	-	142.818	Depósitos de terceiros	1.454.408	917.431
Créditos de resseguros	1.083.468	826.093	Provisões técnicas - seguros e resseguros	19.709.256	16.786.595
Operações com repasses	966.756	306.976	Ramos elementares e vida em grupo	15.552.743	12.254.273
Títulos e créditos a receber	8.335.966	4.442.306	Provisão de prêmios não ganhos	1.578.045	1.493.353
Títulos e créditos a receber	1.394.196	497.923	Sinistros a liquidar	6.798.607	4.807.924
Créditos tributários e previdenciários	2.985.459	2.135.813	Provisão de sinistros ocorridos mas não avisados	5.765.489	5.077.749
Depósitos judiciais e fiscais	-	-	Outras provisões	1.410.602	875.247
Outros créditos	3.956.311	1.808.570	Vida individual e vida com cobertura de sobrevivência	4.156.512	4.532.322
Adiantamento a funcionários	630.677	286.445	Provisão matemática de benefícios a conceder	598.861	548.042
Adiantamento a viagem	80.968	18.233	Provisão de riscos não expirados	258.487	117.669
Adiantamento a fornecedores	765.708	250.947	Provisão de eventos ocorridos mas não avisados	295.296	51.989
Adiantamento comercial	145.538	61.338	Provisões de benefícios a regularizar	950.799	532.196
Valores bloqueados	2.228.294	1.191.607	Outras provisões	2.053.069	3.282.426
Outros	105.126	-	Provisões técnicas - previdência complementar	21.107.514	18.910.195
Outros valores e bens	513.003	452.669	Planos bloqueados	682	581
Empréstimos e depósitos compulsórios	22.403	14.900	Provisão de benefícios a regularizar	669	562
Despesas antecipadas	117.471	137.235	Provisão de eventos ocorridos mas não avisados	13	19
Operacionais	41.997	37.254	Planos não bloqueados	21.106.832	18.909.615
Administrativas	75.474	99.981	Provisão de benefícios a regularizar	8.704.540	7.746.184
Despesas de comercialização diferidas	6.206.303	4.121.384	Provisão de eventos ocorridos mas não avisados	7.301.091	5.589.709
Seguros e resseguros	1.022.924	692.732	Outras provisões	5.101.201	5.573.721
Previdência	5.183.379	3.428.652	Provisão de resgate e/ou outros valores a regularizar	4.784.350	4.870.213
ATIVO NÃO CIRCULANTE	57.950.390	61.062.854	Provisão de despesas administrativas	316.851	703.508
REALIZÁVEL A LONGO PRAZO	17.342.352	21.281.920	PASSIVO NÃO CIRCULANTE	172.626.603	160.641.719
APLICAÇÕES	2.045.809	6.198.495	EXIGÍVEL A LONGO PRAZO	137.853.853	124.557.983
Títulos de renda variável	2.045.809	6.198.495	Contas a pagar	6.838.958	7.279.328
Títulos e créditos a receber	6.621.029	7.626.062	Obrigações a pagar	3.625.651	3.423.581
Títulos e créditos a receber	580	580	Tributos diferidos	1.043.127	1.947.325
Créditos tributários e previdenciários	489.707	-	Empréstimos e financiamentos	2.170.180	1.908.422
Depósitos judiciais e fiscais	6.130.742	7.625.482	Débitos das operações com previdência complementar	7.011.000	7.085.200
Despesas de comercialização diferidas	8.675.514	7.457.363	Débitos de resseguros	7.011.000	7.085.200
Seguros	1.203.096	924.549	Provisões técnicas - seguros e resseguros	38.139.825	36.995.348
Previdência complementar	7.472.418	6.532.814	Ramos elementares e vida em grupo	489.295	-
PERMANENTE	40.608.038	39.780.934	Provisão de sinistros a liquidar - provisões judiciais	489.295	-
Investimentos	23.500.696	24.155.404	Vida com cobertura de sobrevivência	37.650.530	36.995.348
Participações societárias	140.766	164.870	Provisão matemática de benefícios a conceder	35.672.240	34.880.367
Imóveis destinados a renda	23.359.930	24.927.845	Provisão de oscilação de riscos	284.579	237.099
(-) Provisão para desvalorização - imóveis	-	(1.933)	Provisão de excedente financeiro	1.693.711	1.877.882
(-) Depreciação	-	(935.378)	Provisões técnicas - previdência complementar	83.346.437	70.745.457
Imobilizado	12.826.541	13.433.018	Planos bloqueados	145.967	579.216
Imóveis	8.696.589	8.539.892	Provisão de riscos não expirados	3	3
Bens móveis	9.585.013	8.186.411	Provisão de oscilação de riscos	655	630
(-) Provisão para desvalorização	(3.690)	(3.690)	Provisão matemática de benefícios concedidos	144.235	577.275
(-) Depreciação	(5.451.371)	(3.289.595)	Provisão de insuficiência de contribuição	356	356
Intangível	4.280.801	2.192.512	Outras provisões	718	952
Marcas e patentes	43.377	29.533	Planos não bloqueados	83.200.470	70.166.241
Outros - desenvolvimento sistema	4.237.424	2.162.979	Provisão matemática de benefícios a conceder	37.589.476	33.952.375
TOTAL DO ATIVO	243.488.789	219.718.126	Provisão de riscos não expirados	4.972.879	2.394.387
			Provisão de oscilação de riscos	2.239.510	1.885.297
			Provisão matemática de benefícios concedidos	35.820.353	

DEMONSTRAÇÃO DAS MUTAÇÕES DO PATRIMÔNIO LÍQUIDO DOS EXERCÍCIOS FINDOS EM 31 DE DEZEMBRO DE 2008 E 2007 (Em Reais)

Discriminação	Capital Social	Reavaliação	Reservas de		Ajuste TVM	Lucros/prejuízos acumulados	Total
			Lucros	Prejuízos			
Saldos em 31 de dezembro de 2006	20.200.000	7.776.430	6.491.680	-	-	-	34.468.110
Ajustes de exercícios anteriores	-	-	-	-	-	(3.336.753)	(3.336.753)
Reserva de reavaliação	-	718.605	-	-	-	127.404	846.009
Constituição	-	846.009	-	-	-	-	846.009
Realização	-	(127.404)	-	-	-	127.404	-
Títulos e valores mobiliários	-	-	-	-	1.672.678	-	1.672.678
Resultado líquido do período	-	-	-	-	-	4.483.692	4.483.692
Proposta p/ distribuição do resultado	-	-	(775.657)	-	-	(1.274.343)	(2.050.000)
Reserva legal	-	-	224.184	-	-	(224.185)	-
Reserva especial para dividendos	-	-	41.129	-	-	(129.877)	(88.748)
Retenção de lucros	-	-	(1.040.970)	-	-	179.718	(861.252)
Juros sobre o capital próprio/dividendos	-	-	-	-	-	(1.100.000)	(1.100.000)
Saldos em 31 de dezembro de 2007	20.200.000	8.495.035	5.716.023	-	1.672.678	-	36.083.736
Saldos em 31 de dezembro de 2008	20.200.000	8.495.035	5.716.023	-	1.672.678	-	36.083.736
Ajustes de exercícios anteriores	-	-	-	-	-	(481.668)	(481.668)
Reserva de reavaliação	-	(280.963)	-	-	-	233.188	(47.775)
Realização	-	(280.963)	-	-	-	233.188	(47.775)
Títulos e valores mobiliários	-	-	-	-	(2.740.773)	-	(2.740.773)
Resultado líquido do período	-	-	-	-	-	2.787.166	2.787.166
Proposta p/ distribuição do resultado	-	-	1.710.750	-	-	(2.538.686)	(827.936)
Reserva legal	-	-	139.358	-	-	(139.358)	-
Reserva especial para dividendos	-	-	661.952	-	-	(661.952)	-
Retenção de lucros	-	-	909.440	-	-	(1.737.376)	(827.936)
Saldos em 31 de dezembro de 2008	20.200.000	8.214.072	7.426.773	-	(1.068.095)	-	34.772.750

As notas explicativas são parte integrante das demonstrações contábeis.

NOTAS EXPLICATIVAS ÀS DEMONSTRAÇÕES CONTÁBEIS NOS EXERCÍCIOS FINDOS EM 31 DE DEZEMBRO DE 2008 E 2007 (Em Reais)

Nota 1 - Contexto Operacional: A Mongeral S/A Seguros e Previdência é uma sociedade de capital fechado que tem como objeto operar seguros de pessoas e planos de previdência privada em todo o território nacional. Aprovada pela Superintendência de Seguros Privados - SUSEP, sua transformação em uma seguradora de vida e previdência foi publicada no Diário Oficial da União em 07 de abril de 2004, através da Portaria do Ministério da Fazenda nº 69. **Nota 2 - Apresentação das Demonstrações Contábeis:** As demonstrações contábeis são de responsabilidade da administração da Sociedade e foram apresentadas em conformidade com os princípios contábeis previstos na legislação societária e com as normas do Conselho Nacional de Seguros Privados - CNSP, regulamentadas por instruções da Superintendência de Seguros Privados - SUSEP. Para efeito de comparabilidade as demonstrações contábeis de 31 de dezembro de 2007 foram reclassificadas, em função da adoção das normas contábeis, conforme Circular SUSEP nº 356 de 20 de dezembro de 2007 e Circular SUSEP nº 379 de 19 de dezembro de 2008. Em 28 de dezembro de 2008 foi promulgada a Lei nº 11.638, com vigência a partir de 01 de janeiro de 2008, que altera, revoga e introduz novos dispositivos à Lei nº 6.404/76 (Lei das Sociedades por Ações). Essa lei teve, principalmente, o objetivo de atualizar a legislação brasileira de forma a possibilitar o processo de convergência das práticas contábeis adotadas no Brasil com aquelas constantes nas normas internacionais de contabilidade e permitir que novas normas e procedimentos contábeis sejam expedidos pelos órgãos reguladores em consonância com os padrões internacionais de contabilidade. A aplicação dos termos constantes da referida lei, combinada com os normativos emitidos pela Superintendência de Seguros Privados - SUSEP, trouxe ajustes nas demonstrações contábeis da Mongeral S/A Seguros e Previdência, comentados nas Notas Explicativas nº 03, 13, 24, 25, e apresentação da Demonstração dos Fluxos de Caixa. A Sociedade elaborou e apresentou pela primeira vez a demonstração dos fluxos de caixa na data base de 31 de dezembro de 2008, sem a identificação dos valores correspondentes ao exercício anterior e descontinuou a apresentação da demonstração das origens e aplicações de recursos referente ao exercício findo em 31 de dezembro de 2007. **Nota 3 - Principais Práticas Contábeis:** As principais práticas contábeis adotadas pela Sociedade são as seguintes: a) As aplicações financeiras são registradas conforme Circular SUSEP nº 356, de 20 de dezembro de 2007 nas seguintes categorias: (I) Títulos para negociação - São contabilizados por seus respectivos valores de mercado. Os rendimentos e as valorizações ou desvalorizações são contabilizados no resultado do período. (II) Títulos disponíveis para venda - São contabilizados por seus respectivos valores de mercado. Os ganhos e as perdas não realizados decorrentes das variações dos valores de mercado relativamente ao custo de aquisição acrescido dos rendimentos auferidos são reconhecidos na rubrica "Ajustes com Títulos e Valores Mobiliários" no patrimônio líquido, líquidos dos correspondentes efeitos tributários. (III) Títulos mantidos até o vencimento - São contabilizados pelo custo de aquisição acrescido dos rendimentos auferidos, os quais são apropriados no resultado do período. b) Os bens móveis estão avaliados ao valor de mercado em função da avaliação ocorrida em 30 de novembro de 2007. Os imóveis de uso próprio e os destinados à renda estão avaliados ao valor de mercado em função da reavaliação ocorrida em 30 de abril de 2006, sendo o imóvel (edifício-sede), Travessa Belas Artes, nº 15, reavaliado em 30 de maio de 2007. As depreciações são calculadas segundo o método linear, com base na vida útil-econômica estimada dos bens. Em função dos bens recentemente avaliados a valor de mercado, a Sociedade entende que para este exercício não se deve aplicar a "Redução ao valor recuperável de Ativos" conforme dispositivo da Lei nº 11.638/07 e Medida Provisória nº 449/08. c) Provisões Técnicas de Seguros e Previdência Complementar - As Provisões Técnicas são calculadas de acordo com as notas técnicas aprovadas pela SUSEP e com os critérios estabelecidos pela Resolução CNSP nº 162 de 26 de dezembro de 2006 e alterada pela Resolução CNSP nº 181 de 17 de dezembro de 2007, a saber: **Seguros:** - A Provisão de Prêmios Não Ganhos - PPNG foi calculada com base nos prêmios retidos correspondentes ao período de risco não decorrido e no prazo de vigência de cada apólice. - A Provisão de Prêmios Não Ganhos de Riscos Vigentes Não Emitidos - PPNG-RVNE, constituída em função do montante de prêmios vigentes não emitidos. - Provisão Complementar de Prêmios - PCP - constituída com o objetivo de complementar a PPNG. - Provisão de Sinistros a Liquidar - constituída com base em notificações de sinistros, em valor suficiente para fazer face aos compromissos futuros. - Provisão por Sinistros Ocorridos e Não Avisados - IBNR - constituída em função do montante esperado de sinistros ocorridos em riscos assumidos na carteira e não avisados. - Provisão de Insuficiência de Prêmio - constituída se for constatada insuficiência das provisões de prêmios não ganhos. **Previdência Complementar, Seguro de Vida com Cobertura de Sobrevida e Seguro de Vida Individual:** Correspondem às obrigações assumidas sob forma de planos de aposentadoria, invalidez, pensão e pecúlio. - Provisão de Benefícios a Regularizar, Resgates e Despesas administrativas - referem-se aos valores ainda não regularizados até a data do balanço. - Provisão de eventos Ocorridos e Não Avisados - IBNR - constituída em função do montante esperado de eventos ocorridos e não avisados. - Provisão Matemática de Benefícios a Conceder e de Benefícios Concedidos - correspondem, respectivamente, aos compromissos assumidos com participantes cuja percepção de benefícios ainda não iniciou e aqueles em gozo de benefícios. - Provisão Complementar de Prêmios - PCP - constituída com o objetivo de complementar os Riscos Não Expirados -RNE. - Provisão de Insuficiência de Contribuição - constituída se for constatada insuficiência das provisões matemáticas. d) O resultado foi apurado segundo o regime de competência, com exceção das rendas de contribuições que são reconhecidas contabilmente por ocasião do seu efetivo recebimento. **Nota 4 - Títulos e Valores Mobiliários:** a) As aplicações financeiras, em 31 de dezembro de 2008 e de 2007, são compostas como se segue:

Circulante	Em Reais	
	31/12/2008	31/12/2007
Títulos de renda fixa		
Certificados de depósito bancário	26.887.203	11.912.971
Letras financeiras do tesouro	5.220.773	2.119.640
	32.107.976	14.032.611
Títulos de renda variável		
Ações de companhias de capital aberto	10.410	10.410
Fundos de investimento		
Quotas de fundos de investimento de renda fixa	628.955	164.147
Quotas de fundos de investimento multimercado	3.453.276	5.328.510
Quotas de fundos especialmente constituídos	121.552.815	119.763.525
	125.635.045	125.256.182
Outras aplicações	771.867	272.174
	158.525.299	139.571.377
Realizável a longo prazo		
Títulos de renda variável		
Ações de companhias de capital aberto	2.045.809	6.198.495

	Em Reais			
	31/12/2008		31/12/2007	
Títulos para negociação	Custo corrigido	Valor de mercado	Custo corrigido	Valor de mercado
Títulos de renda fixa - privados				
Certificados de depósito bancário	26.887.203	26.887.203	11.912.971	11.912.971
Títulos de renda fixa - públicos				
Letras financeiras do tesouro	5.220.773	5.220.773	2.119.640	2.119.640
Fundos de Investimento				
Quotas de fundos de investimento de renda fixa	628.955	628.955	164.147	164.147
Quotas de fundos de investimento multimercado	3.453.276	3.453.276	5.328.510	5.328.510
Quotas de fundos especialmente constituídos	55.598.281	55.298.281	59.844.172	59.844.172
	59.680.511	59.680.511	65.336.829	65.336.829
Outras aplicações	771.867	771.867	272.174	272.174
Títulos disponíveis para venda				
Títulos de renda variável				
Ações de companhias de capital aberto	2.056.219	2.056.219	6.208.905	6.208.905
Fundos de investimento				
Quotas de fundos especialmente constituídos	65.954.534	65.954.534	59.919.353	59.919.353

Os títulos e valores mobiliários foram classificados e registrados nas categorias "títulos para negociação", "títulos disponíveis para venda" e "títulos mantidos até o vencimento" de acordo com os critérios estabelecidos pela Circular SUSEP nº 356 de 20 de dezembro de 2007, conforme descrito na nota 3 a. O custo corrigido corresponde ao valor de aquisição, acrescido dos rendimentos auferidos até a data do balanço. Os valores de mercado dos títulos de renda fixa públicos foram obtidos a partir dos preços divulgados pela Associação Nacional das Instituições do Mercado Aberto - Andima, na data do balanço. O valor de mercado das quotas de fundos de investimento foi obtido a partir dos valores das quotas divulgadas pela instituição financeira administradora dos respectivos fundos. O valor de mercado dos títulos de renda variável foi obtido a partir do preço divulgado pela Bovespa. b) Os vencimentos dos títulos de renda fixa e variável são compostos como se segue:

Títulos para negociação	Em Reais
(Valor de mercado)	31/12/2008
Até 1 mês	18.019.506
De 2 a 6 meses	22.848.006
De 7 a 24 meses	8.638.778
De 25 a 60 meses	12.767.786
Acima de 60 meses	30.296.688
Títulos disponíveis para venda	
(Valor de mercado)	
Acima de 60 meses	2.045.809
Títulos mantidos até o vencimento	
(Valor de mercado)	
Acima de 60 meses	65.954.534
	160.571.108

c) Posição contratos futuros: Em 31 de dezembro de 2008, a Sociedade possuía os seguintes instrumentos financeiros derivativos representados por contratos futuros negociados na Bolsa de Mercadorias e Futuros (BM&F).

Futuro	Posição	Indicador de referência	Vencimento	Quantidade	Futuro Total	Objetivo
DDI	comprado	Dólar Americano	abr/2009	20	2.232.809	Hedge
DDI	comprado	Dólar Americano	abr/2010	20	2.117.114	Hedge
DDI	comprado	Dólar Americano	abr/2011	20	1.997.719	Hedge
DDI	comprado	Dólar Americano	abr/2012	20	1.877.972	Hedge

Nota 5 - Garantia das Provisões Técnicas: O Banco Central do Brasil - BACEN, através da Resolução nº 3.358, de 11 de outubro de 2006, e a SUSEP, através da Circular nº 300, de 29 de agosto de 2005, regulamentaram as normas para a aplicação dos recursos garantidores das provisões técnicas por parte das sociedades seguradoras. A Sociedade apresenta as seguintes coberturas:

Composição dos ativos vinculados à SUSEP	Em Reais	
	31/12/2008	31/12/2007
Quotas de fundos de investimento	4.062.414	5.492.657
Certificados de depósito bancário	26.887.201	11.912.970
Quotas de fundos especialmente constituídos	121.552.214	119.763.525
Títulos de renda fixa - públicos	5.220.773	2.119.640
Ações de companhias abertas (valor de mercado)	2.045.809	6.198.495
Imóveis	4.303.080	4.876.356
	164.071.492	150.363.645

Nota 6 - Arrendamento Mercantil: Os contratos de arrendamento mercantil de equipamentos de processamento de dados, no montante de R\$ 3.568.340 (R\$ 2.814.233, em 2007), foram contabilizados no ativo imobilizado em contrapartida às contas de financiamento no passivo circulante e exigível a longo prazo. **Nota 7 - Empréstimo:** O saldo de R\$ 766.744 é relativo à utilização da conta garantida do Banco do Brasil, e sua liquidação ocorre sempre no início do mês subsequente. **Nota 8 - Provisão para Riscos sobre Prêmio a Receber:** A empresa não constitui a provisão, pois todos os prêmios são cancelados no prazo de 180 dias, não gerando saldo para provisão. **Nota 9 - Provisão de Insuficiência de Contribuição e Provisão de Oscilação Financeira:** A tábua biométrica utilizada para constituição da Provisão de Insuficiência de Contribuição foi a AT71. A Provisão de Oscilação Financeira é constituída para fazer frente aos eventuais impactos de variações desfavoráveis nas taxas futuras de reinvestimento dos recursos destinados ao pagamento de benefícios e resgates aos participantes, considerando a remuneração mínima garantida contratualmente. Não constituímos esta provisão, pois consideramos as taxas de juros de nossos planos adequadas. **Nota 10 - Provisões Técnicas e Despesas de Comercialização Diferidas - Seguros e Resseguros**

Demonstração da composição das provisões técnicas:	Em Reais	
	31/12/2008	31/12/2007
Acidentes pessoais coletivos		
Provisões de prêmios não ganhos	262.487	261.465
Sinistros a liquidar	708.495	1.109.612
Sinistros ocorridos e não avisados	1.382.477	1.052.023
Provisão complementar de prêmios	136.960	157.638
	2.490.419	2.580.738
Vida em grupo		
Provisões de prêmios não ganhos	1.213.733	1.193.772
Sinistros a liquidar	3.426.376	3.066.596
Sinistros ocorridos e não avisados	3.101.780	3.140.853
Provisão complementar de prêmios	580.046	384.502
	8.321.935	7.785.723
DPVAT		
Sinistros a liquidar	3.092.229	535.302
Sinistros ocorridos e não avisados	1.019.796	790.651
Provisão de despesas administrativas	603.019	303.433
	4.715.044	1.629.386
Renda de eventos aleatórios		
Provisões de prêmios não ganhos	953	1.060
Sinistros a liquidar	57	45.140
Sinistros ocorridos e não avisados	3.827	17.365
Provisão complementar de prêmios	730	813
	5.567	64.378
Perda Certificado de Habilitação de Voo		
Provisões de prêmios não ganhos	19.037	7.499
Sinistros ocorridos e não avisados	50.093	12.093
Provisão complementar de prêmios	14.595	5.749
	83.725	25.341
Acidentes pessoais individuais		
Provisões de prêmios não ganhos	46.426	28.273
Sinistros a liquidar	32.000	51.273
Sinistros ocorridos e não avisados	151.882	55.500
Provisão complementar de prêmios	35.593	21.676
	265.902	156.722
Vida Individual e Vida com cobertura de sobrevivência		
VGBL		
Provisão matemática de benefícios a conceder	598.861	548.042
Provisão de despesas administrativas	25	-
	598.886	548.042
VIDA INDIVIDUAL		
Provisão de riscos não expirados	258.487	117.669
Eventos ocorridos e não avisados	295.296	51.989
Provisão de benefícios a regularizar	950.799	532.196
Provisão matemática de benefícios a conceder	35.672.239	34.880.367
Provisão de oscilação de riscos	284.579	237.099
Provisão de excedente financeiro	1.693.711	1.877.882
Provisão complementar de prêmios	-	2.167
Outras provisões	2.053.044	3.280.259
	41.208.155	40.979.628
Prestamista		
Provisões de prêmios não ganhos	35.410	1.283
Sinistros a liquidar	28.745	-
Sinistros ocorridos e não avisados	55.634	9.264
Provisão complementar de prêmios	39.659	1.437
	159.448	11.984
Demonstração das despesas de comercialização diferidas		
Despesas de comercialização - seguros		
Curto prazo	1.022.924	692.732
Longo prazo	1.203.096	924.549
	2.226.020	1.617.281

Nota 11 - Provisões Técnicas e Despesas de Comercialização Diferidas - Previdência Complementar: Demonstração da movimentação das provisões técnicas no exercício:

	Em Reais			
	31/12/2007	Constituição	Amortização	Atualização
Curto prazo	18.910.195	114.328.752	(116.443.090)	4.311.667
Longo prazo	70.745.457	20.662.018	(15.214.919)	7.153.876
				83.346.437
Demonstração da movimentação das despesas de comercialização diferidas no exercício:				
Curto prazo	3.428.652	1.908.376	(153.649)	5.183.379
Longo prazo	6.532.813	1.166.651	(227.045)	7.472.419

Nota 12 - Principais Ramos de Atuação

Ramo	Em Reais	Índice de sinistralidade	Índice de comissionamento
Acidentes pessoais coletivos	10.842.540	29,13%	19%
Vida em grupo	38.068.463	45,39%	19%
Prestamista	483.171	33,32%	19%
Renda de eventos aleatórios	39.981	74,26%	19%
Acidentes pessoais individuais	1.544.080	39,30%	19%
DPVAT	18.589.866	91,59%	1%
Vida individual	12.289.177	10,35%	19%
Perda de certificado habilitação de voo	532.493	7,0	

NOTAS EXPLICATIVAS ÀS DEMONSTRAÇÕES CONTÁBEIS NOS EXERCÍCIOS FINDOS EM 31 DE DEZEMBRO DE 2008 E 2007 (Em Reais)

Nota 16 - Capital Social: O capital social, subscrito e integralizado, é composto de 12.400.000 ações ordinárias sem valor nominal. De acordo com o Estatuto Social, são assegurados aos acionistas dividendos mínimos equivalentes a 25% do lucro líquido, ajustado em consonância com a legislação em vigor. **Nota 17 - Depósito de Terceiros:** Refere-se, principalmente, aos valores recebidos de participantes e segurados para quitação de planos de previdência e apólices em processamento. **Nota 18 - Patrimônio Líquido Ajustado - PLA e Margem de Solvência:** O Patrimônio Líquido Ajustado e a Margem de Solvência apresentam as seguintes demonstrações:

	Em Reais	
	31/12/2008	31/12/2007
Patrimônio líquido	34.772.755	36.083.736
Despesas antecipadas	(117.471)	(137.235)
Ativo intangível	(4.280.801)	(2.192.512)
Patrimônio líquido ajustado	30.374.493	33.753.989
0,20 dos prêmios retidos (últimos 12 meses)	(13.897.308)	(13.484.925)
Margem de solvência (suficiência)	16.477.175	20.269.064

Nota 19 - Detalhamento das Contas da Demonstração do Resultado

	Em Reais	
	Exercícios findos em	
	31/12/2008	31/12/2007
Despesas de comercialização - seguros		
Despesas s/ prêmios retidos	(3.597.060)	(4.014.926)
Recuperação de comissões	2.537.149	1.740.760
Varição de despesas comercialização diferidas	608.738	1.206.756
	(451.173)	(1.067.410)

Outras receitas e despesas operacionais - seguros

Receita (despesa) c/ lucros (prejuízos) na operação (IRB)	(237.849)	635.849
Receita c/ cosseguro cedido	-	35.158
Receitas diversas	9.871	2.351
Despesas com cobrança	(559.893)	(514.418)
Despesas c/ administração apólice/contrato	(121.977)	(113.691)
Despesas judiciais	(2.282)	(25.820)
Despesas com serviços de distribuição	(6.235.007)	(4.520.395)
Consórcio DPVAT	(7.876)	-
Custas	(34.916)	-
Despesas diversas	(1.319)	(9.754)
	(7.191.248)	(4.510.720)

Despesas de comercialização - previdência

Despesas de corretagem e agenciamento	(42.035.869)	(29.018.629)
Despesas de custeamento de vendas	(6.725.172)	(5.490.696)
Despesas c/ encargos sociais	(4.946.503)	-
Despesas com serviços técnicos	(360.185)	(276.657)
Consultoria comercial	(5.096.410)	(8.924.677)
Campanha de venda	(2.074.984)	(1.935.452)
Marketing	(1.194.267)	(1.094.489)
Transporte de malotes	(920.149)	(533.137)
Varição de despesas c/corretagem diferida	2.694.331	-
Recuperação das despesas de corretagem	3.206.993	-
Outras	(866.394)	(370.121)
	(58.318.609)	(47.643.858)

Outras receitas e despesas operacionais - previdência

Serviço funeral	13.269.061	14.267.018
Receita c/ lucros na operação (IRB/ICATU)	131.644	616.362
Receita operacional com ressegurador	3.935.216	4.482.712
Receitas com correspondentes no país	3.783.185	1.374.282
Receita c/taxa de carregamento	2.386	2.443
Receitas c/serviços de distribuição	887.793	317
Despesas judiciais	(895.858)	(2.447.904)
Serviço funeral	(4.099.056)	(4.733.472)
Serviços assistenciais	(3.142.276)	(2.939.001)
Instituto de Resseguros do Brasil	(177.736)	(149.335)
Taxa de administração	(1.240.898)	(1.177.143)
Outras	(651.935)	-
	11.801.526	9.296.280

Despesas administrativas

Pessoal próprio	(47.579.642)	(41.252.292)
Serviços de terceiros	(14.298.642)	(10.697.400)
Localização e funcionamento	(17.254.219)	(15.226.344)
Publicidade e propaganda	(2.136.968)	(1.522.880)
Despesas com donativos e contribuições	(454.187)	(274.771)
Judiciais	(605.253)	(-)
Jornais e revistas	(66.976)	(39.855)
Publicações	(175.721)	(178.036)
Multas	(739.146)	(1.031.860)
Convênio DPVAT	(1.600.873)	(1.513.628)
Outras	(23.769)	(8.462)
	(84.935.396)	(71.745.528)

Despesas com tributos

Impostos	(484.301)	(229.986)
Contribuições	(8.132.864)	(7.340.825)
Taxa de fiscalização	(213.473)	(175.366)
Outras	(29.045)	(24.185)
	(8.859.683)	(7.770.362)

Receitas financeiras

Títulos de renda fixa	2.699.456	1.232.619
Títulos de renda variável	52	391
Receitas com fundos de investimentos	21.038.808	15.426.031
Outras	2.343.890	358.426
	26.082.206	17.017.467

Despesas financeiras

Despesas financeiras sobre provisões técnicas	(17.097.792)	(7.353.130)
Despesas c/ títulos de renda variável	-	(2.845)
Oscilação cambial	(2.170.500)	-
CPMF	-	(1.224.725)
Despesas eventuais	(231.324)	(227.972)
Despesas de juros ao capital	-	(1.100.000)
IOF	(80.956)	-
Despesas financeiras c/renda fixa	(8.628)	-
Outras	-	(90.780)
	(19.589.200)	(9.999.452)

Nota 20 - Aposentadorias e Pensões - Previdência Complementar: A Sociedade efetuou contribuições de R\$ 930.592 (R\$ 907.804 em 2007) ao Mongeral Fundo de Pensão. Este plano possui benefícios de Aposentadoria na modalidade de contribuição variável, parcialmente patrocinado pela Sociedade e de Renda por Invalidez e Pensão por Morte, na modalidade de benefício definido, integralmente custeados pela Sociedade, destinados a proporcionar complementação previdenciária. Esses valores estão contabilizados na rubrica "Despesas Administrativas". **Nota 21 - Ajustes de Exercícios Anteriores:** Neste exercício a Sociedade creditou à conta de lucros acumulados o montante de R\$ 481.668 (R\$3.336.753 em 2007), correspondente a resultados fiscais pela revisão de exercícios anteriores, processos judiciais encerrados líquidos dos efeitos fiscais e a constituição da Provisão Complementar de Prêmios e Contribuições - PCP/PCC, conforme critério estabelecido pela Resolução CNSP nº 162/2006, alterada pela Resolução CNSP nº 181/2007. **Nota 22 - Dividendos Propostos:** Os Administradores da Sociedade, no presuposto da aprovação em assembleia geral, propuseram a constituição dos dividendos no valor de R\$ 661.952 (R\$ 129.877 em 2007) registrados na Reserva Especial de Dividendos, calculado conforme demonstrado a seguir:

Reserva especial de dividendos:

Lucro líquido do exercício	2.787.166
Reserva legal	(139.358)
Base de cálculo para dividendo	2.647.808
Dividendos obrigatórios (propostos)	661.952

Nota 23 - Partes Relacionadas

Refere-se à remuneração dos administradores. O valor total percebido no exercício de 2008 foi de R\$ 5.022.173.

Nota 24 - Ativo Diferido: O Ativo Diferido foi totalmente reclassificado em atendimento ao dispositivo da Lei nº 11.638/07 e Medida Provisória nº 449/08 onde restringiu o lançamento de gastos no ativo diferido e extinguiu esse grupo de contas sendo a conta "Gasto com Instalações" reclassificada para o Imobilizado "Imóveis" e "Despesas com Sistema de Computação" reclassificada para o Intangível "Desenvolvimento de Sistema". **Nota 25 - Reavaliação:** A Sociedade optou por manter os saldos existentes nas reservas de reavaliação constituídas antes da vigência da Lei nº 11.638/07, onde eliminou a possibilidade de reavaliação espontânea de bens. O valor do ativo imobilizado reavaliado existente passa a ser considerado como novo valor de custo para fins de mensuração futura e determinação do valor recuperável. As reservas de reavaliação registradas no patrimônio líquido continuarão sendo realizadas para a conta de lucros ou prejuízos acumulados.

Helder Molina - Diretor Presidente
José Carlos Gomes Mota - Diretor; **Osmar Navarini** - Diretor
Edney de Resende Moura - Diretor
Nelson Emiliano Costa - Atuário - MIBA Registro 1068
Cleide de Sant'Anna Pacheco - Contador - CRC(RJ) 064.163/0-8

PARECER ATUARIAL

De acordo com o disposto na Resolução CNSP Nº 135, de 11/10/2005, e na Circular SUSEP Nº 272, de 22/10/2004, foi realizada a Avaliação Atuarial dos Planos de Previdência Complementar Aberta e Seguros garantidos pela **Mongeral S/A Seguros & Previdência**, no período de 01/01/2008 a 31/12/2008. Foram adotados na avaliação em tela os critérios e os procedimentos técnicos usuais, bem como padrões de razoabilidade quanto às premissas de cálculo, em consonância com o disposto na legislação em vigor e nas Notas Técnicas dos planos de benefícios avaliados. Os recálculos das provisões técnicas, assim como os cálculos referentes aos demais itens da avaliação e as respectivas verificações, tiveram por base as informações e os dados cadastrais que, depois de submetidos à crítica e à devida consistência, foram considerados adequados. A Avaliação Atuarial foi elaborada separadamente por cada ramo ou plano/benefício da Seguradora, sendo analisada cada provisão técnica. Foram verificados que

os critérios estabelecidos nas normas vigentes e nas bases técnicas dos planos, devidamente aprovadas pelo órgão responsável, foram atendidos, e, constatou-se a necessidade de constituição da Provisão de Insuficiência de Contribuições no valor de R\$1.885.872,64. Quanto à Provisão de Insuficiência de Prêmios não se verificou a necessidade de sua constituição. Foi constituída Provisão Complementar de Prêmios conforme legislação vigente. Através da análise dos ativos e passivos da Seguradora, de acordo com os resultados da referida avaliação atuarial, cumpre-nos certificar que, em nossa opinião, as provisões técnicas constituídas estão adequadas ao cumprimento das obrigações atuais e futuras assumidas nos respectivos planos de benefícios. Este Parecer é parte integrante do Relatório Atuarial da Avaliação. Rio de Janeiro, 19 de fevereiro de 2009. **José Carlos Gomes Mota** - Diretor Responsável Técnico; **Nelson Emiliano Costa** - Atuário Responsável Técnico - MIBA 1068.

PARECER DOS AUDITORES INDEPENDENTES

Ilmos. Srs.

Diretores e Acionistas da Mongeral S/A Seguros e Previdência

1. Examinamos o balanço patrimonial da Mongeral S/A Seguros e Previdência, levantado em 31 de dezembro de 2008, e as respectivas demonstrações do resultado, das mutações do patrimônio líquido e dos fluxos de caixa, correspondente ao exercício findo naquela data, elaborados sob a responsabilidade de sua Administração. Nossa responsabilidade é a de expressar uma opinião sobre essas demonstrações contábeis.

2. Nosso exame foi conduzido de acordo com as normas de auditoria aplicáveis no Brasil e compreendeu: (a) o planejamento dos trabalhos, considerando a relevância dos saldos, o volume de transações e o sistema contábil e de controles internos da Instituição; (b) a constatação, com base em testes, das evidências e dos registros que suportam os valores e as informações contábeis divulgados; e (c) a avaliação das práticas e das estimativas contábeis mais representativas adotadas pela administração da Instituição, bem como da apresentação das demonstrações contábeis tomadas em conjunto.

3. Em nossa opinião, as demonstrações contábeis acima referidas representam adequadamente, em todos os aspectos relevantes, a posição patrimonial e financeira da Mongeral S/A Seguros e Previdência, em 31 de dezembro de 2008, o resultado de suas operações, as mutações do seu patrimônio líquido e os seus fluxos de caixa referente ao exercício findo naquela data.

4. Anteriormente, auditamos as demonstrações contábeis referentes ao exercício findo em 31 de dezembro de 2007, compreendendo o balanço patrimonial, as demonstrações do resultado, das mutações do patrimônio líquido e das origens e aplicações de recursos desse exercício, sobre as quais emitimos parecer sem ressalva, datado de 27 de fevereiro de 2008. Conforme mencionado na nota explicativa 2, em decorrência das mudanças nas práticas contábeis adotadas no Brasil durante 2008, o balanço patrimonial, as demonstrações do resultado e das mutações do patrimônio líquido correspondentes ao exercício findo em 31 de dezembro de 2007, apresentadas para fins de comparação, foram reclassificadas e estão sendo reapresentadas.

5. A demonstração dos fluxos de caixa correspondente ao exercício findo em 31 de dezembro de 2007, não está sendo apresentada para fins de comparabilidade com as demonstrações contábeis do exercício findo em 31 de dezembro de 2008, como permitido pela Lei nº 11.638/2007 e Pronunciamento Técnico CPC 13 – Adoção Inicial da Lei nº. 11.638/2007.

Rio de Janeiro, 19 de fevereiro de 2009.

Boucinnhas & Campos SOTECONTI

BOUCINHAS & CAMPOS + SOTECONTI
Auditores Independentes S/S - CRC-SP-5.528/O-S-RJ



Toshio Nishioka - Contador
CRC-SP-104.690/O-S-RJ